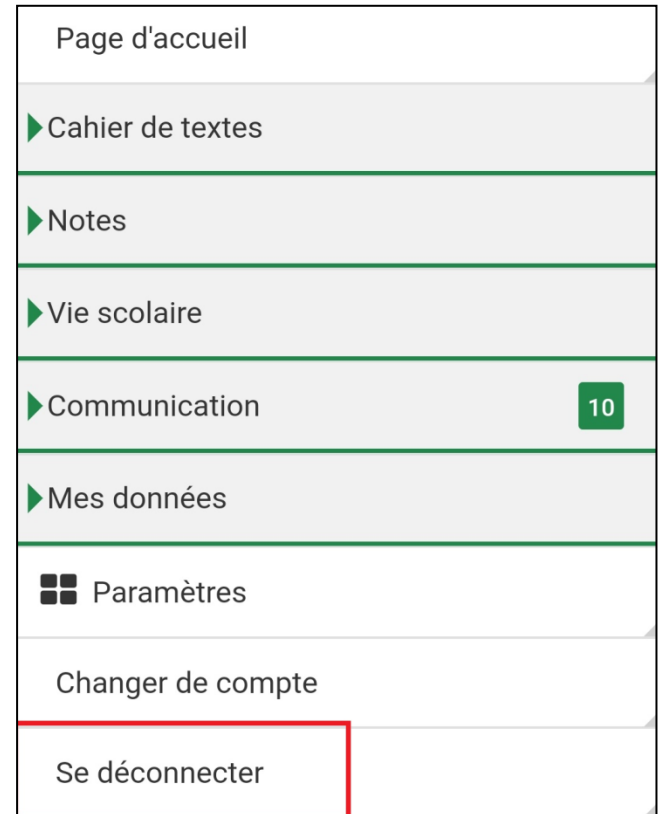
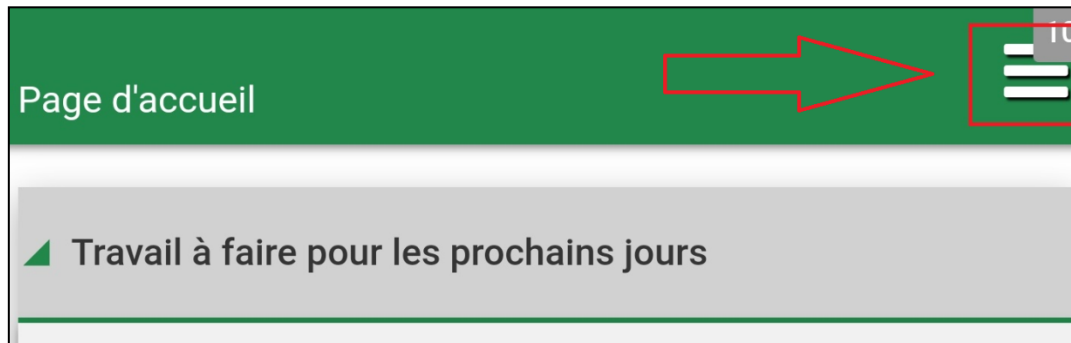


MODIFICATION DE LA CONNEXION A PRONOTE DEPUIS UN SMARTPHONE

➤ Suppression du compte existant :





PRONOTE



PRONOTE

Sélectionnez votre compte :

GARAC

Espace Élèves



PRONOTE



Choix du compte



Gestion des comptes

Édition du compte



Établissement : GARAC

Adresse :

<https://pronote.garac.com/mobile.eleve.html>



Connexion automatique :

Non Oui



SUPPRIMER


➤ **Création du nouveau compte :**



Configuration d'un compte ✕

Configurer simplement l'application PRONOTE.
[Voir un tutoriel vidéo.](#)

Flasher le QR Code

Créer votre code avec le bouton  en haut de votre Espace PRONOTE

[Voir les autres modes de configuration.](#)

Configuration d'un compte



Adresse donnée par l'établissement

<https://pronote.garac.com/>



25

IMPORTANT

Nouvelle adresse :

<https://pronote.garac.com>

Sélectionner votre Espace

La publication des espaces et de leur contenu est gérée par l'établissement.

ESPACE DIRECTION

ESPACE PROFESSEURS

ESPACE ÉLÈVES

ESPACE PARENTS